

Tipo de cambio y menos impuestos impulsaron el resultado

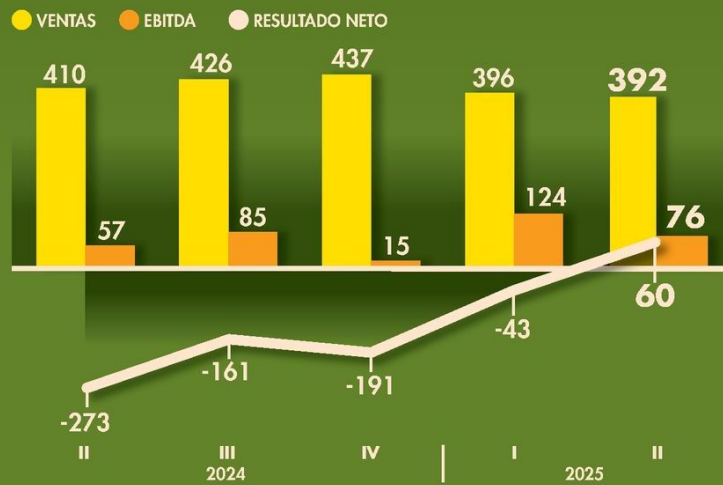
Pemex registró utilidad neta por 59,516 mdp en el segundo trimestre

- La petrolera revirtió el resultado tras cuatro trimestres con pérdida. Bajó venta de crudo pero se incrementaron las de gas.
- Producción de hidrocarburos promedió 1.638 mdb diarios, 8.6% menos que el año anterior.

Karol García
PÁG. 27

Las condiciones del mercado y la estrategia financiera de la empresa le rindieron frutos en el segundo trimestre, pese a que las ventas y las ganancias antes de intereses fueron menores que en el trimestre previo, de acuerdo con el reporte de Pemex.

Pemex | Ventas, EBITDA y resultado neto | MILES DE MDP



FUENTE: PEMEX



Ganó casi 60,000 mdp tras cuatro ejercicios con pérdidas

Pemex logra utilidad neta en segundo trimestre

• Tanto un saldo favorable por el tipo de cambio del dólar frente al peso, como menores impuestos por comercialización de hidrocarburos impulsaron resultados positivos para la petrolera del Estado

Karol García

karol.garcia@eleconomista.mx

El rendimiento cambiario favorable permitió que Petróleos Mexicanos (Pemex) registrara una utilidad neta de 59,516 millones de pesos en el segundo trimestre del 2025, después de haber registrado cuatro ejercicios similares con pérdidas.

Esto se compara con la pérdida neta de 273,330 millones de pesos que reportó en el mismo periodo del año anterior; en el primer trimestre de este año -el inmediato anterior- la pérdida neta fue de 43,329 millones de pesos; también registró 190,502 millones de pesos negativos en el cuarto trimestre de 2024, y una pérdida neta de 161,455 millones de pesos al tercer trimestre del año pasado.

“Esta variación se explica principalmente por una utilidad cambiaria, así como por la disminución en ciertos componentes del costo de ventas, del costo financiero — gracias al rendimiento positivo de instrumentos financieros derivados— y de los impuestos y derechos”, expuso Pemex en su reporte a inversionistas.

Y durante el segundo trimestre de 2025, el Derecho Petrolero para el Bienestar, establecido en la Ley de Ingresos sobre Hidrocarburos desde finales de marzo ascendió a 47,200 millones de pesos. Sumado a los impuestos sobre la utilidad como IVA e ISR que se cobran por actividades comerciales a Pemex, el monto total fue de 48,900 millones de desembolso impositivo, en contraste con 77,000 millones que pagó el año previo con el régimen fiscal anterior para la petrolera.

La variación entre periodos se explica principalmente porque en 2024 se reconocieron impuestos diferidos por 12,400 millones, los cuales ya no son aplicables para Petróleos Mexicanos en 2025, expuso la empresa.

En el segundo trimestre de este año se registraron ingresos totales por ventas y servicios por 391,600 millones, 4.4% menos que en el mismo periodo del 2024. Según Pemex, esta disminu-

nución se debe a un menor volumen comercializado de petróleo crudo, y menores precios de productos petrolíferos como gasolinas y diésel, aunque fue compensado con mayores ventas de gas licuado y gas natural por un incremento en el precio.

El costo de ventas, incluyendo el efecto de deterioro de activos fijos se ubicó en 341,500, una disminución de 8.6% respecto al mismo trimes-

tre de 2024, variación que se explicó principalmente por menores compras para reventa y la eliminación de los derechos a la extracción a partir de 2025, aunque hubo un aumento en el deterioro de activos fijos de la empresa.

Cae producción

La producción de hidrocarburos líquidos de Pemex en el segundo trimestre promedió 1.638 millones de barriles diarios, lo que representó una disminución de 8.6% o 153,000 barriles diarios respecto al mismo periodo de 2024. Esta reducción se atribuyó a la declinación natural de campos marinos y terrestres, retrasos en la terminación de pozos complejos, menores rendimientos iniciales en Xanab y la obsolescencia de equipos en Ayatsil.

Específicamente la producción de petróleo crudo fue de 1.631 millones de barriles por día, con una reducción anual similar de 8.5 por ciento.

La producción de gas natural fue de 3,592 millones de pies cúbicos diarios, lo que implicó también una disminución, de 3.7% o 139,000 millones de pies cúbicos diarios.

Semestre positivo

En el acumulado, Petróleos Mexicanos (Pemex) registró un rendimiento neto de 16,187 millones de pesos al cierre del primer semestre del año, en contraste con la pérdida neta de 268,647 millones que tuvo del 1 de enero al 30 de junio de 2024.

Lo anterior a pesar de que tuvo una disminución de 3.4% en sus ingresos totales, que en la primera mitad de este año ascendieron a 787,210 millones de pesos.

Pero también el costo de ventas de la estatal petrolera, de 628,022 millones de pesos en el periodo, fue 11% inferior al de la primera mitad del 2024.

Y los impuestos que cobró la Secretaría de Hacienda a Pemex en la primera mitad del 2025 mostraron un aumento de 15% en relación con el año anterior, al sumar 104,444 millones de pesos, según el reporte de la empresa a la Bolsa Mexicana de Valores.

La producción de hidrocarburos líquidos de Pemex en el segundo trimestre promedió 1.638 millones de barriles diarios, lo que representó una disminución de 8.6% o 153,000 barriles diarios respecto al mismo periodo de 2024.

Esta variación se explica principalmente por una utilidad cambiaria, así como por la disminución en ciertos componentes del costo de ventas, del costo financiero — gracias al rendimiento positivo de instrumentos financieros derivados— y de los impuestos y derechos”.


Pemex

RESULTADOS FINANCIEROS
NO DICTAMINADOS AL
SEGUNDO TRIMESTRE DE
2025

59,516
MILLONES DE
PESOS

reportó como utilidad neta Pemex en el segundo trimestre del 2025.





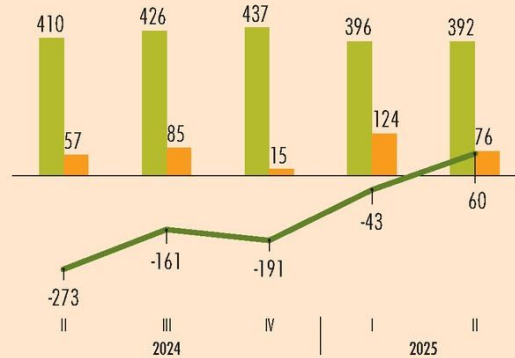
Pemex comenzó a beneficiarse este año de su nuevo régimen fiscal, que prevé un único impuesto con una tasa de 30 por ciento. FOTO: REUTERS

Repunte

Luego de cuatro trimestres de resultados negativos, Pemex volvió a registrar ganancias a pesar de su caída en ventas; el refile fue posible gracias a la reducción de los costos de ventas, la presencia de fuertes ganancias cambiarias (alrededor de 135,000 mdp) y la reducción en el pago de impuestos.

Pemex | Ventas, EBITDA y resultado neto |

MILES DE MILLONES DE PESOS ● VENTAS ● EBITDA ● RESULTADO NETO



Pemex | Estado de resultados, abril-junio 2025 | MILES DE MILLONES DE PESOS

RUBROS	2024	2025	VAR. %
Ventas totales	409.5	391.6	-4.4
(-)Costo de ventas	363.6	306.9	-15.6
(-)Deterioro de planta	9.9	34.6	249.1
Rendimiento bruto	36.1	50.2	39.1
(+)Balance otros ingresos y gastos*	-47.4	-61.3	-29.2
Rendimiento de operación	-11.4	-11.1	-2.2
(-)Gastos financieros**	202.9	-70.7	135
Rendimiento antes de impuestos	-214.2	59.6	-127.8
(-)Impuestos y derechos	59.1	0.1	-99.9
Rendimiento (pérdida) neto	-273.3	59.5	-122

*Saldo de otros ingresos contra gastos de distribución, transporte, venta, administrativos y deterioro de activos en operación. / **Saldo de pago y cobro de intereses, rendimiento (costo) por derivados financieros, utilidad (pérdida) cambiaria y del derecho petrolero del bienestar.

FUENTE: PEMEX

GRÁFICO EE

