

# Exporta México a EU 51 mil mdd por vez primera en un solo mes

**Comercio.** Nuestro país fue en marzo primer proveedor y a la vez mayor comprador de la Unión Americana

México consolidó su posición como principal proveedor comercial de EU al registrar exportaciones históricas en marzo.

Según datos de la Oficina del Censo de ese país, en el tercer mes del año México exportó 51 mil 203 millones de dólares al mercado estadounidense, el nivel más alto para cualquier mes desde que hay registro.

Este monto representó 16.9 por ciento de las importaciones de EU, con lo que México amplió su ventaja frente a Canadá, que se ubicó en segundo lugar con 11.3 por ciento.

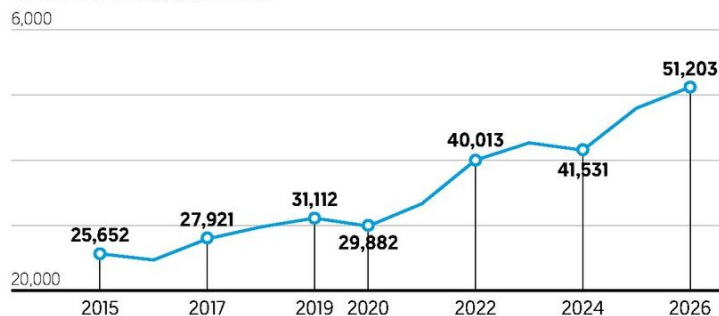
En sentido inverso, México fue también el principal destino de las exportaciones de EU, que sumaron 32 mil 776 millones de dólares, lo que equivale a 14.8 por ciento de sus envíos totales, por arriba de 14.2 por ciento de Canadá.

Expertos advierten que esto es un gran logro, considerando el contexto de tensiones arancelarias.

—Jassiel Valdelamar / PÁG. 4

## Exportaciones de México a EU

■ Mdd en marzo de cada año



Fuente: Departamento de Comercio.



**REPORTE DEL DEPARTAMENTO DE COMERCIO**

# Exportaciones a EU alcanzan cifras históricas en marzo

México se colocó como el principal proveedor de mercancías en el tercer mes

**Las tensiones en materia arancelaria no han mermado la racha ascendente**

JASSIEL VALDELMAR

jvaldelamar@elfinanciero.com.mx

México consolidó su posición como el principal socio comercial de Estados Unidos al registrar cifras históricas de exportaciones en marzo, de acuerdo con datos de la Oficina del Censo estadounidense.

Durante el tercer mes del año, México se colocó como el mayor proveedor de bienes al mercado estadounidense, con exportaciones por 51 mil 202 millones de dólares, el nivel más alto para cualquier mes desde que existe registro. Este monto representó el 16.9 por ciento de las importaciones totales de EU, con un crecimiento anual de 6.7 por ciento y un avance mensual de 15.5 por ciento respecto a febrero.

La fortaleza del flujo comercial se reflejó también en la participación de mercado, donde México amplió su ventaja frente a otros socios clave.

Canadá se ubicó en segundo lugar con el 11.3 por ciento de las importaciones estadounidenses, seguido por Taiwán con 8.1 por ciento, mientras que China descendió al cuarto sitio con apenas 6.9 por ciento, evidenciando un cambio estructural en los patrones de abastecimiento.

En paralelo, México se mantuvo como el principal destino de las exportaciones de EU en marzo. Las ventas estadounidenses al país alcanzaron 32 mil 775 millones de dólares, equivalentes al 14.8 por ciento del total, superando a Canadá, con 14.2 por ciento, y al Reino Unido, con 5.7 por ciento.

En el acumulado del primer trimestre, las exportaciones mexicanas hacia EU sumaron 138 mil 31 millones de dólares, lo que implicó un crecimiento anual de 5.1 por ciento y también un máximo histórico para el periodo.

Estas cifras permitieron a México sostenerse como el principal proveedor de bienes al mercado estadounidense, con una participación de 16.9 por ciento, por encima de Canadá (11.2 por ciento) y China (8.3 por ciento).

En el mismo periodo, las exportaciones de EU a México ascendieron a 93 mil 269 millones de dólares, con lo que el país se posicionó como el mayor destino de los envíos estadounidenses, superando a Canadá, que registró 84 mil 300 millones de dólares.

## PESE A TENSIONES

Gerardo Herrera, académico del Departamento de Estudios Empresariales de la Universidad Iberoamericana, destacó que la participación mexicana en las importaciones estadounidenses ha escalado a 16.3 por ciento en un año, lo que calificó como “un gran logro” considerando el contexto de tensiones arancelarias. No obstante, advirtió que esta ventaja podría ser temporal. “Si EU y China llegaran a algún tipo de acuerdo, China podría nuevamente ocupar espacios en el comercio con Estados Unidos que posiblemente nos afectará”, dijo.

De cara a la próxima revisión

del T-MEC, Herrera subrayó que los datos récord fortalecen la posición negociadora de México,

aunque también evidencian una dependencia crítica del sector externo. “Esta integración de cadenas productivas no la echas atrás por decreto... este es un matrimonio que no podemos echar para atrás fácilmente”, afirmó. Sin embargo, añadió que “Estados Unidos es muy consciente de que la economía mexicana... fundamentalmente está creciendo por el sector externo, por las exportaciones”.

Janneth Quiroz, directora de análisis económico de Monex, coincidió en que el desempeño récord del comercio ocurre pese a un entorno adverso, y anticipó continuidad en esta tendencia, incluso en medio de la revisión del acuerdo comercial.

“Pese a la revisión del T-MEC, prevemos que México consolide su posición privilegiada”, afirmó.

Gabriela Siller, directora de análisis económico de Banco Base, si bien reconoció el incremento en los envíos hacia Estados Unidos, advirtió sobre un deterioro en el perfil productivo. Precisó que el impulso reciente proviene en mayor medida del sector de cómputo, el cual presenta menor valor agregado. “El perfil exportador de México se ha deteriorado pues equipo de cómputo tiene menor valor agregado que autos”, señaló.

Incluso, apuntó a posibles distorsiones en las cifras por prácticas de triangulación comercial. “Existe evidencia de triangulación en este sector, en las que México actúa solamente como ensamblador... con un bajo valor agregado”, dijo, lo que explicaría por qué el crecimiento

exportador no se ha traducido en mayores niveles de empleo o inversión.

### TOMA VENTAJA

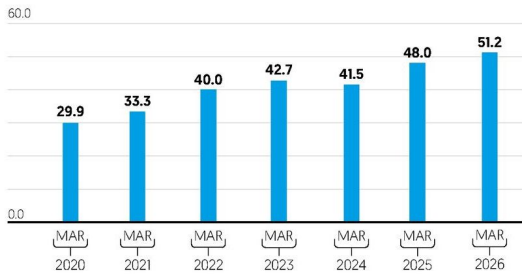
El avance de México ocurre al mismo tiempo que se debilita la presencia de China en el comercio bilateral con EU.

## Ventas imparables

México alcanzó en marzo su mayor nivel histórico de exportaciones hacia Estados Unidos, consolidándose como su principal socio comercial. El dinamismo refleja tanto el impulso del *nearshoring* como la pérdida de terreno de China en el mercado estadounidense.

### Exportaciones mexicanas a EU

■ Miles de millones de dólares



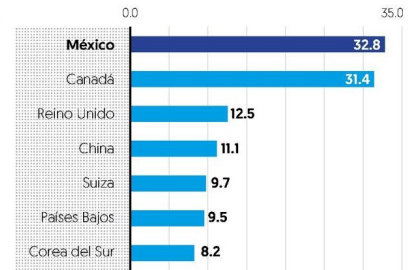
### Comercio total de EU

■ Miles de millones de dólares. Ene-Mar



### Exportaciones de EU a México

■ Miles de millones de dólares. Marzo 2026



Fuente: Oficina del Censo de Estados Unidos.

