

Vuelven a marcar récord exportaciones de México a EU

Comercio. Continúa como primer proveedor del mercado estadounidense; le vendió 466.6 mil mdd a noviembre

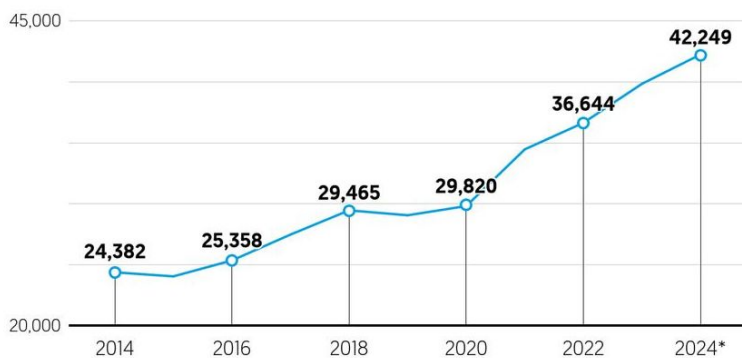
Las exportaciones mexicanas a EU tuvieron un récord histórico en enero-noviembre de 2024, consolidando a México como el principal socio comercial de ese país.

El valor acumulado de las exportaciones mexicanas sumó 466 mil 625 millones de dólares, un crecimiento de 6.4 por ciento respecto al mismo periodo de 2023, según la Oficina del Censo de EU.

Esto reafirmó el liderazgo de México como el principal proveedor de mercancías para EU, capturando el 15.6 por ciento de todas sus importaciones. —J. Valdelamar / PÁG. 4

Ventas de bienes mexicanos a EU

■ Noviembre de cada año en mdd



Fuente: Oficina del Censo de EU.

*Récord

COMERCIO EXTERIOR



Exportaciones de México a EU crecen 6.4% a noviembre

JASSIEL VALDELAMAR

jvaldelamar@elfinanciero.com.mx

Las exportaciones mexicanas hacia Estados Unidos alcanzaron un récord histórico durante el periodo enero-noviembre de 2024, consolidando la posición de México como el principal socio comercial de su vecino del norte. De acuerdo con cifras de la Oficina del Censo, el valor acumulado de las exportaciones mexicanas totalizó 466 mil 625 millones de dólares en el lapso, lo que representó un crecimiento de 6.4 por ciento respecto al mismo periodo de 2023.

Este desempeño reafirmó el liderazgo de México como el principal proveedor de mercancías para EU, capturando el 15.6 por ciento del total de las importaciones estadounidenses en los primeros once meses del año 2024. En contraste, China, históricamente una potencia exportadora, se ubicó en segundo lugar con una participación del 13.5 por ciento, seguida de Canadá con un 12.6 por ciento.

En cuanto a las cifras mensuales, en noviembre de 2024 las exportaciones mexicanas hacia EU ascendieron a 42 mil 248 millones de dólares, una disminución del 7.1 por ciento en comparación con octubre, con lo que tuvo la caída más fuerte desde diciembre de 2023, cuando retrocedieron 8.1 por ciento.

En noviembre, tres principales sectores de compras por parte de EU a México representaron el 63.2 por ciento del total; de esos, fabricación de equipo de transporte acaparó el 33.5 por ciento, fabricación de equipo de computación y comunicación el 20.6 por ciento, y aparatos eléctricos un 9.1 por ciento.

Por otro lado, las importaciones de México de mercancías prove-

nientes de EU tuvieron un retroceso mensual de 7.6 por ciento en noviembre con 26 mil 900 millones de dólares. También fue la baja más pronunciada desde diciembre de 2023, cuando cayeron 8.1 por ciento. En el acumulado, las importaciones resultaron en 309 mil 420 mdd.

Cabe destacar que con esas cifras, el intercambio comercial total, que incluye exportaciones e importaciones, alcanzó 776 mil 046 millones de dólares durante los primeros once meses de 2024,

lo que representó un incremento del 5.2 por ciento en comparación con el año previo. Este resultado consolidó a México como el mayor socio comercial de EU, con una participación del 15.9 por ciento.

APROVECHA REACOMODO

De acuerdo con expertos, este crecimiento en el comercio refleja no solo la sólida integración de las cadenas de suministro entre ambas naciones, sino también la resiliencia del comercio mexicano frente a los desafíos globales como la desaceleración económica mundial y la reconfiguración de cadenas productivas por factores geopolíticos.

Adrián González, agente aduanal en EU y presidente de Global Alliance Solutions, señaló que estas cifras reflejan el avance de la estrategia estadounidense para reducir su dependencia de China.

"Yo creo que este tema ya se ha sentado como una política de gobierno completa en Estados Unidos desde la administración Trump, y ahora con Biden. Por supuesto, con el regreso de Trump al poder, este enfoque será aún más retador, pero también representa una oportunidad significativa para México", dijo.

Agregó que a pesar de las amenazas y políticas de choque, se llegarán

a acuerdos que no solo consolidarán a México como el principal socio comercial de EU, sino que podrían mejorar su posición comercial en 2025, especialmente si las restricciones hacia China persisten.

Delia Paredes Mier, economista en TransEconomics, subrayó la importancia de observar las cifras anuales para tener una perspectiva más clara, pues "el crecimiento en las exportaciones mexicanas durante 2024 resalta la resiliencia del comercio mexicano frente a desafíos globales como la desaceleración económica y las tensiones en las cadenas de suministro", indicó.

Sin embargo, mencionó que también se deben considerar los retos a futuro, particularmente en un contexto de ajustes geopolíticos y las posibles nuevas políticas comerciales que implementará EU.

Según Mario Correa, economista independiente, este desempeño positivo de las exportaciones mexicanas podría extenderse al próximo año con las condiciones favorables.

"Hay condiciones para que aumente nuestro comercio con EU en 2025, aunque dependerá de las políticas que implemente la administración Trump 2.0, así como de factores como la depreciación del tipo de cambio y el deterioro de las expectativas económicas", dijo.



PERSPECTIVA POSITIVA

42,248

MILLONES DE DÓLARES
 Ascendió el valor de las exportaciones a EU solo en noviembre; una caída mensual de 7.1%.

63.2%

DEL TOTAL DE LOS ENVÍOS
 Se concentraron en tres sectores: equipo de transporte, de cómputo y electrónicos.

776,046

MILLONES DE DÓLARES
 Alcanzó el comercio bilateral total entre México y EU entre enero y noviembre.

Expertos destacaron el aprovechamiento de la guerra comercial con China

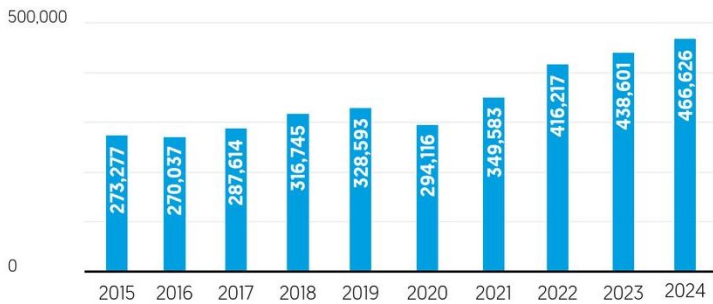
En los primeros 11 meses de 2024, el país se consolidó como su mayor proveedor

Rumbo al medio billón

México se consolidó como el primer socio comercial de Estados Unidos en noviembre, con una participación de 15.4 por ciento. Además, en los primeros 11 meses del 2024 las exportaciones mexicanas marcaron un récord por 466 mil 626 millones de dólares.

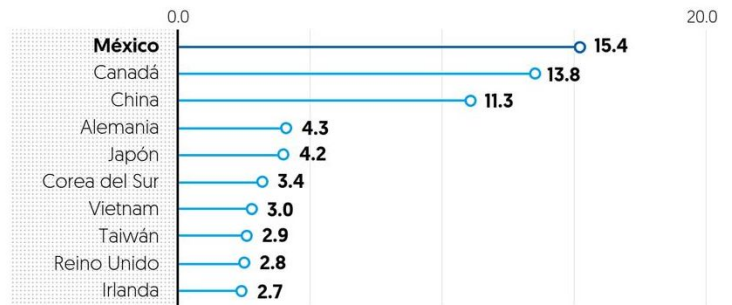
Exportaciones de México a EU

■ Mdd de enero a noviembre de cada año



Participación en el comercio de EU

■ Porcentaje



Fuente: Oficina del Censo de Estados Unidos

